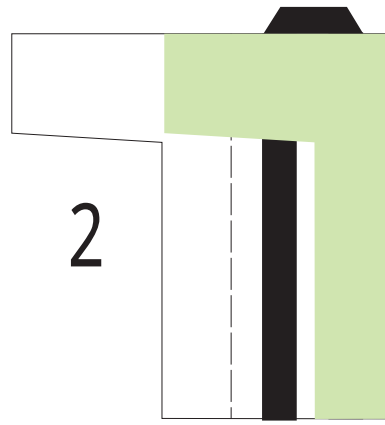
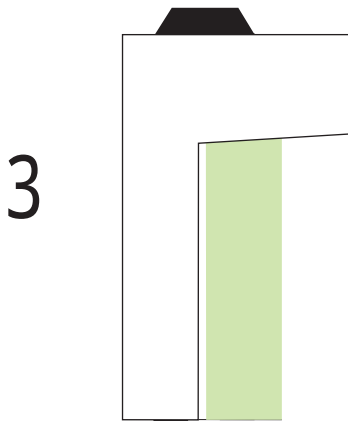


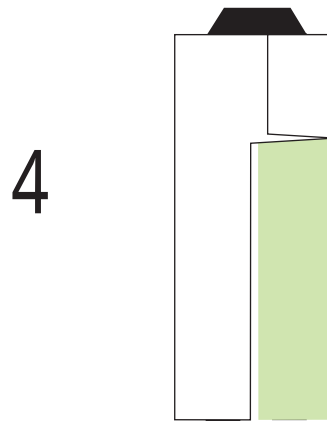
ビニール袋より各1 cmぐらい狭い位置を決め
中心に谷折りにする。



谷折りにすると袖の一部が次の谷折りから
はみ出すので反対側の本体と一緒に中心に
織り込む

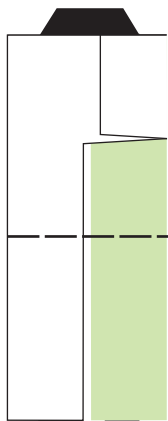


谷折りにすると袖の一部が次の谷折りから
はみ出すので反対側の本体と一緒に中心に
織り込む




飛び出した袖を内側に谷折りにする

5
普通丈
半天

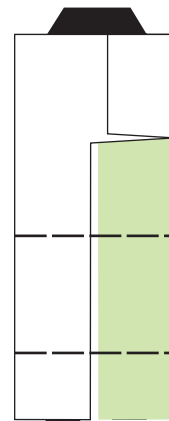


裾を衿の先端に合わせて
二つ折りにする

6
完成



5
長い丈
半天



裾を衿の先端に合わせて
三つ折りにする

6
完成

